

shakit

칵테일 키트 커스텀 가이드

Shakit_Custom Guide

shakit

(주)고메클라우드



Shakit Custom Guide

커스텀 제품 발주 및 생산 프로세스

- 01 커스텀 종류 상담
- 02 계약 진행
- 03 선금 50% 입금
- 04 커스텀 작업진행
- 05 패키지 및 라벨 디자인 등 검수
- 06 잔금50%결제
- 07 제품 출고



커스텀 **가능범위**는 어떻게 되나요?

A 커스텀 | 기존 키트 제품 + 레시피 카드와 레시피 카드 커버 로고와 문구 변경 커스텀

기존 키트 제품의 구성품을 그대로 활용하고 기존 제품에 적용된 구성품 중 레시피 카드와 레시피 카드 커버의 디자인과 문구, 컬러를 변경하여 제작하는 가장 저렴한 커스텀 서비스입니다. 칵테일 개발을 추가할 수 있습니다.

B 커스텀 | 새로운 칵테일 개발 + 로고와 문구 변경 커스텀

고객이 원하는 새로운 칵테일을 개발하여 기존 제품에 적용된 구성품 디자인의 문구와 컬러를 변경하여 제작하는 커스텀 서비스입니다. 칵테일 개발 없이 기존 제품의 로고와 문구만을 변경하실 수 있습니다.

C 커스텀 | 새로운 칵테일 개발+ 신규 디자인 커스텀

고객이 원하는 칵테일 개발과 패키지, 디자인까지 모든 부분을 새롭게 작업하여 제공하는 커스텀 서비스입니다.

커스텀 **제작기간**은 어떻게 되나요?

A 커스텀 | 기존 키트 제품 + 레시피 카드와 레시피 카드 커버 로고와 문구 변경 커스텀

계약서 작성 및 선금 입금 확인된 날로부터 휴일 제외한 영업일 기준 15~30일 정도 소요됩니다. 가장 빠르게 출고할 수 있는 커스텀 패키지입니다.

B 커스텀 | 새로운 칵테일 개발 + 로고와 문구 변경 커스텀

계약서 작성 및 선금 입금이 확인된 날로부터 칵테일 개발을 시작하여 출고까지 휴일을 제외한 영업일 기준 30~45일 소요되며 칵테일 개발 등의 확인 및 컨펌 상황에 따라 기간은 달라 질 수 있습니다.

C 커스텀 | 새로운 칵테일 개발+ 신규 디자인 커스텀

- 계약서 작성 및 선금 입금이 확인된 날로부터 칵테일 개발이 들어가며 칵테일 개발 후 개발된 칵테일에 맞게 디자인 작업이 진행됩니다.
- 커스텀 출고까지 휴일 제외한 영업일 기준 60~90일 정도 소요되며 칵테일 개발과 디자인 검수 및 확정 상황에 따라 달라 질 수 있습니다.

커스텀 **최소 주문 수량**은 어떻게 되나요?

A 커스텀 | 기존 키트 제품 + 레시피 카드와 레시피 카드 커버 로고와 문구 변경 커스텀

- 극 소량인 100개부터도 가능하지만 소량인 경우 단가가 매우 높아집니다.
- 칵테일 키트별 구성품 중 타사의 기성 제품을 사용하는 키트가 있습니다. 기성 제품은 라벨 변경 등이 불가하오니 참고 하시기 바라며 기성 타사 제품을 사용하는 키트를 원치 않으실 경우 키트 종류 확인은 셰이킷 온라인 몰에서 제품별 구성품을 확인 하실 수 있습니다.

B 커스텀 | 새로운 칵테일 개발 + 로고와 문구 변경 커스텀

최소 500개 부터 가능한 커스텀 서비스입니다.

C 커스텀 | 새로운 칵테일 개발+ 신규 디자인 커스텀

최소 500개 부터 가능한 커스텀 서비스입니다. 이 커스텀 서비스 이후 제품을 별도로 판매하시고자 할 경우 제작부터 판매, 발송, CS까지 원스톱 서비스를 제공해드립니다.

Shakit Custom Guide

커스텀 **제작 비용**은 어떻게 되나요?

A 커스텀 | 기존 키트 제품 + 레시피 카드와 레시피 카드 커버 로고와 문구 변경 커스텀

기본 견적 예시

제품 피치크러쉬 논 알코올 키트

커스텀 유형 **A 커스텀** 기존 키트 제품+ 레시피 카드와 레시피 카드 커버 로고와 문구 변경 커스텀

제품 정상가 27,700원 (부가세 포함) + 500개 미만 수량 별 차등 커스텀 추가비용 발생

(500개 견적 예시)

*500개부터 커스텀 비용 무료 및 5%할인

견적 : 27,700원 x 500세트 = 13,850,000원(부가세 포함)

5% 할인가 : 13,157,500원 (부가세 포함)

옵션 예시

제품 브이스피릿 보드카

제품 정상가 13,800원 + 20% 할인 11,000원(부가세 포함)

* 100병부터 수량 상관없이 할인 적용해 드립니다.

* 주류는 주류법상 커스텀이 가능하지 않습니다.

* 500병 부터 콜라보 형태의 로고 삽입을 무료로 진행해 드립니다.

커스텀 **제작 비용**은 어떻게 되나요?

B커스텀 | 새로운 칵테일 개발 + 로고와 문구 변경 커스텀

- 제품별, 수량별 가격이 상이 합니다. 제품 종류와 수량을 결정하신 후 견적 요청하여 주시면 견적 산출하여 송부 드립니다.
- 칵테일 개발 비용이 별도로 발생 합니다.

C커스텀 | 새로운 칵테일 개발 + 신규 디자인 커스텀

- 제품별, 수량 별 가격이 상이 합니다. 제품 종류와 수량을 결정하신 후 견적 요청하여 주시면 견적 산출하여 송부 드립니다.
- 칵테일 개발 비용이 별도로 발생 합니다.
- 디자인을 제공해주시면 디자인 비용은 별도로 발생하지 않습니다.

shakit

어떤 부분을 커스텀
할 수 있나요?



A 커스텀

A 커스텀 | 기존 키트 제품 + 레시피 카드와 레시피 카드 커버 로고와 문구 변경 커스텀

홀로그램 파우치



- 기존 셰이킷 제품 사용

시럽 및 주스



- 기존 셰이킷 제품 사용


A 커스텀

A 커스텀 | 기존 키트 제품 + 레시피 카드와 레시피 카드 커버 로고와 문구 변경 커스텀

레시피 카드



레시피 카드(앞면)



레시피 카드(뒷면)

- 브랜드 로고 및 문구 변경 가능
- 용지 및 사이즈 변경 불가

A 커스텀

A 커스텀 | 기존 키트 제품 + 레시피 카드와 레시피 카드 커버 로고와 문구 변경 커스텀

레시피 카드



레시피 카드 커버 (외부 앞면 뒤면)



레시피 카드 커버 (내부)

- 브랜드 로고 및 문구 변경 **가능**
- 색상 변경 **가능**
- 용지 및 사이즈 변경 **불가**

Shakit Custom Guide

B 커스텀

B 커스텀 | 새로운 칵테일 개발 + 로고와 문구 변경 커스텀

홀로그램 파우치



- 브랜드 로고 및 문구 변경 가능

시럽 및 주스



- 라벨 브랜드 로고 변경 가능
- 용기 형태, 용량(60ml, 120ml, 250ml) 변경 불가
- 라벨 사이즈 변경 불가

* 식품법에 따라 기존 브랜드는 다른 위치에 작은 형태로 삽입될 수 있음


B 커스텀

B 커스텀 | 새로운 칵테일 개발 + 로고와 문구 변경 커스텀

레시피 카드



레시피 카드(앞면)



레시피 카드(뒷면)

- 브랜드 로고 및 문구 변경 **가능**
- 용지 및 사이즈 변경 **불가**

B 커스텀

B 커스텀 | 새로운 칵테일 개발 + 로고와 문구 변경 커스텀

레시피 카드



레시피 카드 커버 (외부 앞면 뒤면)



레시피 카드 커버 (내부)

- 브랜드 로고 및 문구 변경 **가능**
- 색상 변경 **가능**
- 용지 및 사이즈 변경 **불가**

C 커스텀

C 커스텀 | 새로운 칵테일 개발 + 신규 디자인 커스텀

홀로그램 파우치



- 브랜드 로고 및 문구 변경 가능
- 파우치 사이즈 변경 불가

시럽 및 주스



- 라벨 브랜드 로고 변경 가능
- 디자인 및 컬러 변경가능
- 용기 형태, 용량(60ml, 120ml, 250ml) 변경 불가
- 라벨 사이즈 변경 불가

* 식품법에 따라 기존 브랜드는 다른 위치에 작은 형태로 삽입될 수 있음


C 커스텀

C 커스텀 | 새로운 칵테일 개발 + 신규 디자인 커스텀

레시피 카드



레시피 카드(앞면)



레시피 카드(뒷면)

- 브랜드 로고 및 문구 변경 가능
- 디자인 변경 가능
- 사이즈 변경 불가
- 용지 변경 불가

C 커스텀

C 커스텀 | 새로운 칵테일 개발 + 신규 디자인 커스텀

레시피 카드



레시피 카드 커버 (외부 앞면 뒤면)



레시피 카드 커버 (내부)

- 브랜드 로고 및 문구 변경 **가능**
- 디자인 및 컬러 변경 **가능**
- 용지 및 사이즈 변경 **불가**

shakit

호텔 커스텀 사례

Shakit X GRAVITY Hotel
Collaboration



Step.1

칵테일 컨셉 및 방향 도출

호텔 서비스(패키지)의 컨셉 도출/네이밍 협의

Brand Identity

- 잠들어 있는 일상을 깨우는 라이프스타일 호텔
- 일상의 자극과 다채로운 경험을 제공 하는 호텔
- 도심 속 휴식처에서 색다른 경험을 제공하는 호텔

Concept

- 여름철 낭만과 액티비티가 공존하는 경함을 제공
- 여름 + 꼭 해보고 싶은 것 = **Summer Bucketlist**


Cocktail Naming

썸머썬셋
썬라이징
시티서프

Step.2

칵테일 레시피 개발

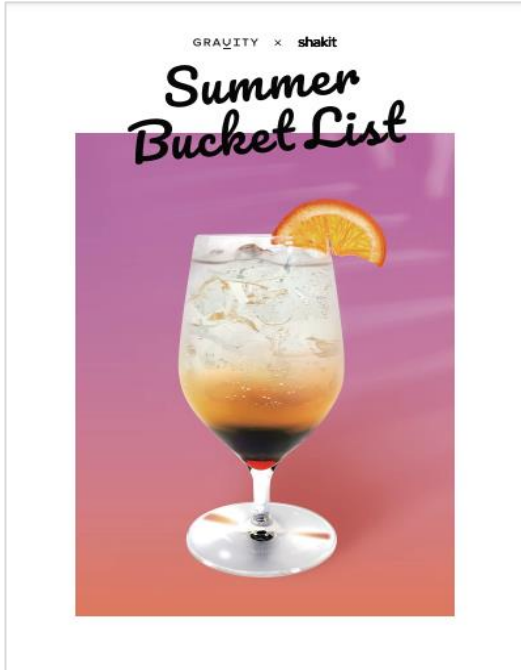
도출한 컨셉에 맞는 칵테일 레시피 개발



Step.3

인쇄물 디자인

레시피 카드 등 인쇄물 디자인



서머 선셋 Summer Sunset

알콜도수 6.7%

키트 구성품

브이 스피릿 V-Spirits	건 오렌지 & 레몬 Dry Orange & Lemon
그레나딘 시럽 Grenadine Syrup	건 파인애플 Dry Pineapple
블루퀴라소 시럽 Blue-Quinaco Syrup	자개 Juice
파인사워 믹스 Pin Sour Mix	친환경 빨대 Straws
토닉워터 Tonic Water	레시피 카드 Recipe Card

키트 구성품 외 준비물

글라스(약 330~350cc) 밑에 있는 와인잔도 괜찮아요. 얼음 편의점에서 판매하는 얼음이 좋아요.

제작기준(오븐 컵테일 동일)

글라스에 얼음을 가득 채우고 아래의 레시피를 따라주세요.
완성된 컵테일을 드시기 전, 빨대를 이용하여 내용물이 잘 섞이도록 저어주세요.

1. 서머 선셋 알콜도수 6.7%

- 1 그레나딘 시럽 10cc, 블루퀴라소 시럽 10cc, 파인사워 믹스 60cc, 토닉워터 60cc, 브이 스피릿 30cc를 순서대로 진한히 넣어주세요. (순서 중요)
- 2 완성된 컵테일에 건 오렌지 1개를 장식해 주세요. (포토타입)

다른 스타일의 컵테일도 즐기실 수 있어요

2. 시터서프 알콜도수 7.6%	3. 선라이즈 하이볼 알콜도수 7.6%
1 브이 스피릿 30cc, 블루퀴라소 시럽 20cc, 파인사워 믹스 100cc를 넣어주세요.	1 브이 스피릿 30cc, 그레나딘 시럽 20cc, 토닉워터 100cc를 넣어주세요.
2 완성된 컵테일에 건 레몬 1개를 장식해 주세요. (포토타입)	2 완성된 컵테일에 건 레몬 1개를 장식해 주세요. (포토타입)

*브이 스피릿의 양을 조절하여 취향에 따른 낮은 도수의 컵테일로도 즐기실 수 있습니다.
*조주 시 적성에 비치 된 와인 글라스 및 칵 글라스를 활용 바랍니다.
*얼음은 각 층에 위치한 장수기에서 이용 바랍니다. 별도의 글라스와 얼음을 제공하지 않고 있습니다

그레비티 베스트 바텐더 이벤트

그레비티에서의 나를 깨우는 특별한 순간을 공유해주세요!
그레비티 x Shakit 컵테일 키트를 직접 만든 컵테일 사진을 해시태그와 함께 SNS에 자랑해주세요!

**#그레비티서플하고 #Shakit
#서머버킷리스트 #그레비티베스트바텐더**

추첨을 통해 그레비티 서울 판고 숙박권을 드립니다.

*이벤트 기간: 7월 1일~4일
*본 이벤트는 공개 채팅만 참여 가능합니다.
*자세한 사항은 인스타그램 @gravity_seoulpango 참고 바랍니다.



@gravity_seoulpango



@shakit_official

shakit

Awaken Your Moments

Awaken Your Moments

그레비티 X shakit 과 함께
잡든 당신의 일상을 깨워주세요

만능지는 일상 속 나를 깨우는 특별한 순간,
그레비티에서만 만나볼 수 있는 shakit 컵테일 키트를
수많은 사람들이 함께 멋진 추억을 만들어주세요.

SUMMER BUCKET LIST

바스켓에 준비된 모든 물품과 얼음은 고객님 방문 시점에 맞춰 제공됩니다.
이름날 무리는 취미 따라 다른 것들을 이용해 주시기 바랍니다.
당신이 좋아하는 여름 음료만 가져와주세요!
도움 주시길 부탁드립니다. 그레비티에서 보내는 여름,
그레비티 X shakit 컵테일 키트를 통해 당신의 서머 버킷리스트를 이루세요.

그레비티 베스트 바텐더 이벤트

Instagram @gravity_seoulpango 활동 후
#그레비티서플하고 #Shakit #서머버킷리스트 #그레비티베스트바텐더
해시태그와 함께 직접 만든 컵테일 사진을 인스타그램에
추첨을 통해 그레비티 서울 판고 숙박권을 드립니다.

엽서가 들어가는 위치.
노란색선은 식재해주세요.

레시피카드 앞/뒤 ▲
레시피카드 커버 내/외 ▼

shakit

쉐이킷 칵테일 키트는
누가 개발 했나요?



아파치 박 Apache Park



- ✓ 영국 런던 세계 바텐더 대회 챔피언 수상
- ✓ 미국 뉴욕 세계 바텐더 대회 심사위원
- ✓ 일본 한·일 바텐더대회 심사위원 등

[주요이력]

(현) (주)고메클라우드 공동대표 & Co-Founder

(현) Shakit 연구개발 총괄

(현) KSL 코리아 스피릿 랩 회장

(현) 디자인 본떼 대표

(전) BAR 프랜차이즈 더플래어 Co-Founder

(전) 바텐더 아카데미 레서퍼 Co-Founder

(전) 중국 합작법인 '더플래어 시바스' 중국지사장

(전) (주)더플래어 바(BAR)프랜차이즈 대표이사

(전) 우송정보대학교 호텔관광과 겸임교수

(전) 한국 호텔 직업전문학교 식음료과 외래교수

* 커스텀 키트 제작 시 마케팅이나 홍보용으로 개발자의 이력 중 원하시는 내용을 발췌하여 이용하실 수 있습니다.

shakit

감사합니다

www.shakit.co.kr

OFFICE. 070-5223-4950 MOBILE. 010-3833-8328

(주)고메클라우드